

# L'Hiver, au bord de l'Alagnon



*La neige est si belle sur les arbres  
lorsque s'empilent petit à petit  
tous les flocons qui tombent du ciel*

*Tout est blanc et couleur d'écorce  
et quelques oiseaux qui brillent comme des étoiles  
au milieu de ce ciel de jour où le bleu est parti*

*Un rouge-gorge  
Une mésange  
Orange  
virevoltent autour de la mangeoire*

*Et le grand pré est si blanc  
Blanc  
Comme une toile moelleuse  
Comme une toile d'Hiver  
Où les couleurs de vie  
ne partiront jamais*



**Toile d'Hiver**, de Elodie Santos (poétesse contemporaine)



## A observer...

Les conditions de vie sont bien difficiles pour les animaux en hiver. Ils doivent lutter contre le froid, le vent et les intempéries, mais aussi sont obligés de continuer à chercher leur nourriture qui est rare à cette époque et même parfois cachée sous une épaisse couche de neige !

La glace s'empare parfois de la rivière et empêche les oiseaux de pêcher. C'est pourquoi nous voyons des hérons cendrés dans les prés, qui cherchent des rongeurs pour se nourrir.




Héron cendré

D'autre part, notre région accueille en cette saison des oiseaux qui viennent du Nord de l'Europe pour passer l'hiver chez nous comme le Vanneau huppé. Ils peuvent former des groupes de 1000 individus.

*Regarde dans les prés proches de la rivière : tu pourras y observer des hérons en train de chasser ou une bande de vanneaux ...*



Vanneau huppé





# Avis de recherche



## Le cincle plongeur

Le cincle plongeur est un oiseau brun et blanc, de la taille d'un merle, qui vit aux abords des rivières d'Europe, d'Asie et d'Afrique du nord. Il est parfois appelé Merle d'eau.

C'est un oiseau trapu, au plumage brun noirâtre, avec la gorge et la poitrine blanches et le ventre roux.

Son cri le plus caractéristique se compose d'une « suite de sons sifflés et grinçants » ainsi que des imitations, de plus de 10 secondes. Il fait également des "tsritt" lors de ses déplacements.



Cet oiseau se nourrit de gros invertébrés (larves de trichoptères et d'éphémères), ainsi que de quelques mollusques, crevettes et petits poissons.

Le cincle plongeur utilise une technique de pêche unique : il plonge la tête la première dans l'eau jusqu'à s'immerger complètement dans l'eau, sous laquelle il marche sur le fond à contre courant, en bombant le dos et écartant légèrement les ailes afin de ne pas remonter trop rapidement à la surface.




*Ses courtes ailes lui permettent de plonger entièrement dans l'eau des rapides pour pêcher*

Lorsque l'eau est plus profonde ou agitée, il étale sa queue tronquée et utilise ses ailes pour se propulser et résister davantage au courant.



En eaux peu profondes, il reste à la surface et trouve sa nourriture en retournant les pierres du lit avec son bec et en fouillant les algues et autres plantes subaquatiques. Il localise ses proies à la vue, ses yeux étant protégés par de minces replis de peau sous les paupières.

Malgré son aptitude à plonger, le cincle n'a que peu d'adaptations à la vie sous l'eau : son plumage très dense lui permet de supporter les basses températures et de plonger dans l'eau glacé des torrents. Ensuite une large membrane recouvre ses narines qui peuvent être obturées lorsqu'il est sous l'eau.




## En ce moment et à côté de chez vous ...

Dès janvier, les couples de Cincle plongeur se forment, ou renouent leur lien, et chassent le cas échéant les voisins situés trop près, afin d'agrandir leur domaine commun.

Des parades nuptiales peuvent être observées : au début, la femelle fuit les avances du mâle, qui chante en sa présence, marchant ou nageant comme un canard autour d'elle.

Lorsque la saison des amours s'approche, la femelle sollicite de la nourriture à son partenaire, en se repliant sur elle-même et agitant ses ailes. Le mâle s'exécute à contrecœur au début, et c'est lorsque les deux individus échangent pacifiquement la nourriture que le couple est formé.



*Habitué aux va et vient des habitants, il ne s'enfuit pas au moindre mouvement.*


# A faire dehors

## Proposition d'activité créative

Profite des températures les plus basses de l'année pour faire des tableaux de glace avec les dernières feuilles, les baies et autres brindilles hivernales.

Une fois la récolte effectuée, mets une fine couche d'eau dans un récipient plat et peu profond (de type plaque de four), dispose tes éléments naturels à la manière d'un tableau et mets la plaque dehors pour que le froid saisisse ta composition.

Une fois le tableau gelé, démoule-le et dispose-le derrière une fenêtre pour pouvoir l'admirer depuis un lieu chaud et douillet !



## Pour les inconditionnels du bonhomme de neige ...

Tu peux aussi toucher l'Hiver du bout des doigts en faisant un bonhomme de neige ... mais là encore les créations en neige ne sont bridées que par nos imaginations !

Le bonhomme peut devenir un animal (imaginaire ou non), un chemin, un dessin, un château, ...


A vos idées et vos gants !



Compositions givrées

Pour les marcheurs ...





# Clichés ... givrés !

## A vos appareils !...

Pour cette saison aux mille et unes étincelles, formes et merveilles, nous vous proposons de partager vos découvertes ou réalisations par le biais de la photo ...

Merci de les transmettre par mail, ou pourquoi pas par le blog :

<http://alagnon.canalblog.com/>

Les articles sur vos projets, sorties et autres avancées sont bien entendu toujours les bienvenus !

